

FONDO SOCIALE REGIONALE 2019 PIANO DI RIPARTO

PARTE PRIMA

INTRODUZIONE

UNO SGUARDO ALLE RISORSE LOCALI

PERCORSO ISTRUTTORIO

CRITERI DI RIPARTO FSR 2019

CRITERI DI RIPARTO FSR 2019 PER UNITÀ D'OFFERTA

RIPARTO RESIDUI FSR 2018



PARTE SECONDA

APPROFONDIMENTO:

OFFERTA SERVIZI DOMICILIARI

ANZIANI E DISABILI

OFFERTA SERVIZI

PRIMA INFANZIA

ANALISI DELLE ALTRE

UNITA' D'OFFERTA CREMONESI

FONDO SOCIALE REGIONALE 2019

PIANO DI RIPARTO

PARTE PRIMA

IL PIANO DI RIPARTO FSR 2019 – AMBITO SOCIALE CREMONESE

1

INTRODUZIONE

Con dgr. n. 1978 del 22/07/2019 Regione Lombardia ha definito budget e regole per l'assegnazione del Fondo Sociale Regionale.

Come sempre, le risorse F.S.R. sono finalizzate al cofinanziamento e al sostegno dei servizi e degli interventi sociali afferenti alle aree Minori e Famiglia, Disabili ed Anziani, chiedendo di porre particolare attenzione anche alle nuove forme di marginalità e povertà.

Per il 2019 il budget delle risorse regionali è di 54.000.000 €, che, unitamente alle risorse autonome dei Comuni ed eventuali altre risorse (fondi statali, comunitari, fondi regionali per le politiche abitative, compartecipazione dei cittadini, finanziamenti privati ecc.), concorrono alla realizzazione delle azioni previste dai Piani di Zona in attuazione della programmazione sociale 2018-2020.

Le risorse assegnate sono da intendersi per il sostegno alle unità di offerta sociali, servizi e interventi, già funzionanti sul territorio, al fine di contribuire alla riduzione delle rette degli utenti, laddove richiesto, e comunque a sostegno dei bisogni delle famiglie soprattutto in questo momento di crisi socio-economica.

Come per le passate annualità, le unità di offerta sociali che possono accedere al finanziamento sono quelle individuate dalla Giunta Regionale ai sensi della DGR.1978/09 e devono essere in regolare esercizio nell'anno in corso.

Nello specifico sono quelle afferenti a:

AREA MINORI e FAMIGLIA

Affidi, Assistenza Domiciliare Minori, Comunità educativa, Comunità Familiare e Alloggio per l'Autonomia, Asilo Nido, Micronido, Nido Famiglia, Centro per la Prima Infanzia, Centro Ricreativo Diurno e Centro Aggregazione Giovanile

AREA DISABILI

Servizio Assistenza Domiciliare, Centro Socio Educativo, Comunità Alloggio Disabili Servizio Formazione all'Autonomia, Servizio Inserimento Lavorativo

AREA ANZIANI

Servizio di Assistenza Domiciliare, Alloggio Protetto per Anziani, Centro Diurno Anziani

2

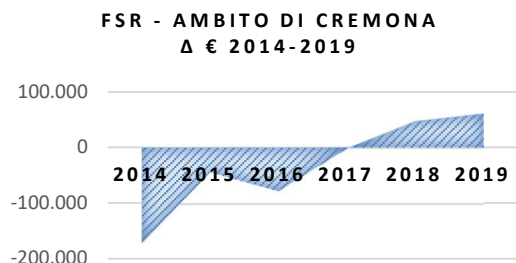
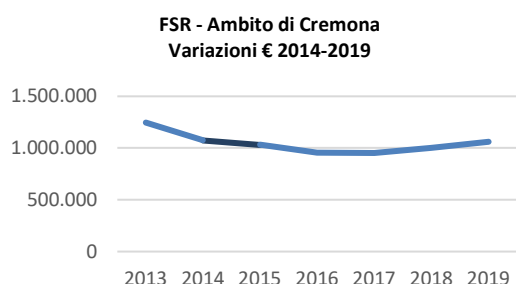
UNO SGUARDO ALLE RISORSE LOCALI

Le risorse assegnate all'Ambito cremonese per l'anno 2019 ammontano a **1.060.443,47 euro**.
Di seguito lo specchio di sintesi dell'andamento delle risorse F.S.R. negli ultimi sette anni.

2013	2014	2015	2016	2017	2018	2019
1.245.623	1.074.464	1.030.787	953.204	951.661	999.244	1.060.443

L'andamento delle risorse destinate al fondo sociale regionale mostra una ripresa positiva con le ultime due annualità di riparto, dopo avere subito nell'ultimo quinquennio una forte contrazione (-246.378 € dal 2013, pari a -20% circa).

Con il 2018, si assiste ad una leggera inversione di tendenza: **+47.583 €** rispetto al 2017 **(+5,0%)**. La stessa inversione viene confermata con il 2019: **+ 61.199** rispetto al 2018 **(+6,1%)**.



2014	2015	2016	2017	2018	2019
-171.159	-43.677	-77.583	-1.543	+ 47.583	+ 61.199
- 13,7%	- 4,1%	- 7,5%	- 0,2%	5,0%	6,1%

Il Piano di Riparto per l'anno 2019 deve considerare alcuni vincoli/opportunità previste dalla DGR:
una quota (max 5%) per la costituzione di un **FONDO DI RIEQUILIBRIO/RISERVA**, tale fondo potrà essere integrato con eventuali residui F.S.R. di anni precedenti

una quota (max 10%) per **ALTRI INTERVENTI**, tra i quali considerare prioritariamente quelli destinati ad azioni e percorsi individualizzati volti a favorire l'inclusione sociale e socio-economica (inserimento lavorativo, emergenza abitativa, misure di sostegno al reddito, ecc.), anche attraverso nuove modalità di intervento quali ad esempio quelle già previste dai Piani di Zona e riconducibili al reddito autonomia

Non possono essere ammesse al finanziamento le unità di offerta che hanno iniziato l'attività nel 2019 e che si possono definire come unità d'offerta sperimentali e quelle non in regola con l'attività di vigilanza.

Non possono percepire alcun contributo i servizi i cui bilanci risultano in positivo e il cui rapporto entrate/costi sia superiore al 95%.

Dopo la seconda metà di agosto 2019, l'Azienda Sociale del Cremonese ha approvato il Bando con le relative Schede di Rendicontazione (che hanno anche la funzione di rispondere al debito informativo verso regione Lombardia), ponendo il termine di presentazione delle istanze al 20 settembre 2018.

L'Azienda nel rielaborare le istanze per il presente riparto ha analizzato i preventivi di consumo sull'anno 2019 per i servizi la cui gestione è affidata all'Azienda e per i quali il FSR entra come voce di finanziamento a sostegno dei servizi e degli interventi in corso d'anno come si evidenzia nel preventivo stesso di ASC. Questo al fine di allinearci progressivamente al dettato regionale che definisce il FSR a sostegno delle attività dell'anno specifico.

Come richiamato nella DGR, la definizione dei criteri di riparto è demandata all'Assemblea dei Sindaci, fermo restando le indicazioni della regione sulla necessità di non frammentare gli interventi e di garantire integrazione delle risorse.

Inoltre il FSR è strumento per finanziare i servizi, al fine di facilitarne l'accesso da parte degli utenti, per l'anno in corso.

A tal fine, agli enti gestori privati e ai comuni è stato chiesto di compilare una rilevazione che tenesse conto delle attività e dei costi del 2018 (come richiesto da regione per il debito informativo) al contempo si sono verificati gli impegni di spesa e i consumi sull'anno 2019 per i servizi e gli interventi sui quali l'Azienda Sociale Cremonese sostiene i costi per conto dei Comuni dell'Ambito emettendo note di debito agli stessi decurtate dal FSR (domiciliarietà, interventi diurni per disabili, interventi onerosi di tutela minori).

Durante il confronto in Cabina di regia ATS Val Padana si sono definiti alcuni criteri omogenei a valere sul territorio cremonese-mantovano.

Nello specifico il ruolo della cabina di regia in continuità con le annualità precedenti:

- *Analisi del bisogno del territorio.*
- *Condivisione e definizione dei criteri omogenei di riparto del Fondo Sociale Regionale.*
- *Condivisione di un format comune di avviso*
- *Analisi dei costi delle unità di offerta e delle rette applicate alle persone. (Verifica dell'effettiva riduzione delle rette a seguito dell'erogazione del Fondo Sociale Regionale)*
- *Governo, monitoraggio e verifica degli interventi sociali e sociosanitari, erogati dalle aziende sanitarie e dai Comuni, nell'ambito delle aree comuni di intervento*
- *Sviluppo di un approccio integrato della migliore presa in carico dei bisogni espressi dalla domanda dei cittadini.*

Si è inoltre definito un aggiornamento dei criteri unitari definito lo scorso anno:

- *Sostegno a utenti ATS «fuori ambito» in base alla residenza*
- *Ammissione contributo per UdO strutture se bilancio anno precedente in pareggio o in deficit, e limite contributo pari al deficit gestionale anno precedente.*
- *Criteri unitari per rette servizi disabili nel Distretto di Crema, distretto di Cremona e nel Distretto di Mantova.*

In occasione del riparto del FSR anno 2019, è necessario procedere ad una verifica sull'effettivo sostenuto con il FSR 2018 per eventualmente conteggiare residui dell'anno precedente.

Pertanto si evidenzia nella tabella sotto il riparto del FSR anno 2018 e l'effettivo speso:

FSR 2018			
INTERVENTI	Piano riparto 2018	Consumo 2018	Residui
SAD - SADH	193.610	193.476	+134
ADM	129.197	114.632	+14.565
Incontri protetti	3.000	2.424	+576
SFA CSE	305.000	291.126	+13.874
SFA-DOTE	15.000	14.305	+695
1° INFANZIA	70.000	70.000	=
CAG	=	=	=
CRD	=	=	=
CEM + AA	=	=	=
RETTE AFFIDO	23.940	23.940	=
Inserimenti comunità	220.067	236.626	-16.559
C.A.D.	30.000	30.000	=
A.P.A.	=	=	=
T.M e SIL	=	15.000	-15.000
fondo di riserva	9.430	0	9.430
Tot generale	999.244	991.529	+7.715

FSR 2018		
	Piano riparto 2018	Consumo 2018
Residui Fsr 2017	81.923	108.000
Voucher Dimissioni Protette		

I dati economici relativi al consumo per interventi e servizi nell'anno 2018 evidenziano un saldo generale positivo, con un residuo di **+ 7.715 euro** (comprensivo del fondo di riserva accantonato) rispetto a quanto indicato nel Piano di Riparto FSR 2018 in relazione all'assegnazione annuale di complessivi **999.244 Euro**.

Analizzando la spesa per aree di interventi, si evidenzia uno scostamento significativo rispetto alla programmazione iniziale in due settori: **fragilità minori e disabilità**.

Area minori

Si evidenziano i seguenti elementi:

riduzione degli interventi educativi effettuati a sostegno della domiciliarità (*Servizio Educativo Minori – ADM*) dell'11% del volume previsionale, generando un residuo di + 14.565 euro.

Aumento del ricorso all'*inserimento di minori in comunità educative* pari all'8% del volume previsto e a 16.559 euro di spesa rispetto al quanto indicato nel Piano di Riparto FSR 2018 (220.067 euro)

Aumento dei volumi di spesa per le funzioni ed interventi relativi alla *Tutela Minori* che hanno generato la necessità di ricorrere all'utilizzo di 15.000 euro del Fondo Sociale Regionale

Area disabilità ed anziani

Si evidenziano i seguenti elementi:

- residuo di **15.000 euro** nell'**area disabilità**.

Lo scostamento rispetto alla programmazione previsionale 2018 è dovuto sostanzialmente alla decisione di accogliere nel corso del 2018 la richiesta degli enti gestori dei servizi SFA/CSE e SFA Dote di adeguamento rette al momento del riparto del FSR con un + 3,00 €/g su tutte le tipologie di frequenza.

Dato che le rette vengono individuate annualmente e sostenute dai comuni che si rivalgono sulla compartecipazione degli adulti e sul fondo sociale regionale, il calcolo economico del totale annuale a valere sul FSR 2018 si è basato su una stima "larga", in modo da garantire eventuali margini correttivi in caso di errori materiali di valutazioni e/o eventuali nuovi ingressi di utenti non prevedibili nei servizi in oggetto.

Surplus di spesa (+30%) in relazione agli interventi denominati Voucher Dimissioni Protette (VDP).

Si tratta di un progetto sperimentale dell'ambito cremonese avviato a novembre 2016 che intende porre un'attenzione specifica al rientro al domicilio a seguito di un percorso di ospedalizzazione di persone fragili. Attraverso il voucher dimissioni protette si attivano agenzie accreditate sulla domiciliarità che per un tempo massimo di tre settimane attuano interventi di assistenza domiciliare utili a sostenere la persona e il suo nucleo nella piena ri-organizzazione della cura della persona.

Tale sperimentazione per l'anno 2018 prevedeva una copertura economico-finanziaria a valere sui residui non utilizzati del FSR (**81.923 euro**). Lo sviluppo e la diffusione in tutto il territorio dell'Ambito degli interventi ha comportato un aumento della spesa la cui copertura economica è stata garantita dall'utilizzo delle risorse derivanti dai Residui FSR anno 2017, dalla quota del fondo di riserva FSR 2018 e da una quota dell'FNA derivante da economie degli anni precedenti.

La ricognizione di spesa effettuata dall'Azienda Sociale del Cremonese nel corso dei primi tre trimestri dell'anno 2019 (alla luce dei trend di andamento dei vari servizi ed interventi a regia territoriale) consente di individuare una proiezione complessiva annuale a valere sul FSR per una somma generale di **979.662 euro**.

FSR 2018			
INTERVENTI	Consumo 2018	Previsione 2019	differenza € sul consumo 2018
SAD - SADH	193.476	188.829	-4.647
ADM	114.632	128.713	14.081
Incontri protetti	2.424	3.000	576
SFA CSE	291.126	313.000	21.874
SFA-DOTE	14.305	20.000	5.695
RETTE AFFIDO	23.940	42.120	18.180
Inserimenti comunità	236.626	271.000	34.374
T.M e SIL	15.000	15.000	0
Tot. generale	891.529	981.662	90.133
VDP	108.000	80.000	

Nella tabella sopra riportata si evidenzia per il 2019 un significativo aumento della spesa distribuito in quasi tutte le aree di intervento rispetto al consumo anno 2018, con particolare riferimento alla *fragilità minori* e alla *disabilità*.

Tale incremento se da un lato risulta speculare alla contrazione sulle stesse aree di azione registrato nell'anno 2018 dall'altra implica una particolare attenzione sul piano della programmazione dei budget a disposizione, in quanto dal punto di vista quantitativo l'aumento previsionale nel 2019 non risulta parallelo alla crescita della quota FSR a disposizione dell'Ambito (FSR 2019 1.060.443,47 euro).

Considerata la necessità di garantire sostegno delle unità d'offerta sociali relative alla Prima Infanzia e alle CDA (Comunità Alloggio per Disabili) in continuità con le scelte di riparto delle precedenti annualità, la distribuzione delle risorse economiche relative all'FSR 2019 in relazione alle tipologie di Unità d'Offerta Sociale si conferma in linea con la programmazione della scorsa annualità:

FSR 2019	
INTERVENTI	Riparto FSR 2019
SAD - SADH	188.829
ADM	128.713
Incontri protetti	3.000
SFA CSE	313.000
SFA-DOTE	20.000
1° INFANZIA	70.000
CAG	=
CRD	=
CEM + AA	=
RETTE AFFIDO	42.120
Inserimenti comunità	271.000
C.A.D.	30.000
A.P.A.	=
T.M e SIL	=
fondo di riserva	1.496
Tot. Generale	1.068.158
<i>Residui Fsr 2018</i>	<i>7.715</i>
Fsr 2019	1.060.443

5	CRITERI DI RIPARTO PER UNITÀ OFFERTA SOCIALE FSR 2019
---	--

SAD-SADH	INTERVENTI DOMICILIARI: ANZIANI E DISABILI ADULTI
-----------------	--

3,00 €/h per ora erogata nel 2019 per Comuni che affidano la gestione del servizio ad ASC

3,00 €/h per ora erogata nel 2018 per i Comuni di *Cremona, San Bassano e Robecco d'Oglio* che gestiscono il servizio in autonomia.

In linea con il rinnovo del CCNL della cooperazione sociale che prevede un aumento del 3% dal 01 ottobre 2018 ed un ulteriore aumento del 3% a partire dal 01 gennaio 2020, l'Azienda Sociale del Cremonese ha stabilito di rivedere i costi delle rette per i comparti dei servizi domiciliari anziani e disabili (SAD e SADH) e dei servizi di assistenza educativa minori (ADM).

Le nuove tariffe orarie applicate dal 01 ottobre 2019 sono pertanto:

▪ assistenza domiciliare professionale anziani/disabili in giorni feriali	19,30/h
▪ assistenza domiciliare generica anziani/disabili in giorni feriali	18,30/h
▪ assistenza domiciliare professionale anziani/disabili in giorni festivi	23,20/h
▪ assistenza educativa per minori	22,70/h

Le tariffe prevedono un ulteriore aumento del 3% a partire dal 01 gennaio 2010, adeguando il corrispettivo agli aumenti previsti dal rinnovo del CCNL.

Le quote di compartecipazione ai costi sostenuti dai comuni da parte dell'Azienda restano invariate per l'anno 2019.

GESTORE	EROGATE	FSR 2019
ASC (PREVENTIVO 2019)	19.730	59.190
CREMONA (CONS 2018)	40.581	121.743
ROBECCO (CONS 2018)	1.193	3.579
S BASSANO (CONS 2018)	1.439	4.317
TOTALE	62.943	188.829

IMPEGNO DI SPESA SU FSR 188.829

S.E.D. INTERVENTI DOMICILIARI: MINORI

9.30 €/h per ora erogata nel 2019 per i Comuni che affidano la gestione del servizio ad ASC

9,30 €/h per ora erogata nel 2018 per il Comune di Cremona.

In linea con il rinnovo del CCNL della cooperazione sociale che prevede un aumento del 3% dal 01 ottobre 2018 ed un ulteriore aumento del 3% a partire dal 01 gennaio 2020, l'Azienda Sociale del Cremonese ha stabilito di rivedere i costi delle rette per i comparti dei servizi domiciliari anziani e disabili (SAD e SADH) e dei servizi di assistenza educativa minori (ADM).

Le nuove tariffe orarie applicate dal 01 ottobre 2019 sono pertanto:

▪ assistenza domiciliare professionale anziani/disabili in giorni feriali	19,30/h
▪ assistenza domiciliare generica anziani/disabili in giorni feriali	18,30/h
▪ assistenza domiciliare professionale anziani/disabili in giorni festivi	23,20/h
▪ assistenza educativa per minori	22,70/h

Le tariffe prevedono un ulteriore aumento del 3% a partire dal 01 gennaio 2020, adeguando il corrispettivo agli aumenti previsti dal rinnovo del CCNL.

A questi si aggiunge un monte-ore preventivo sugli incontri protetti.

GESTORE	erogate	FSR 2019
ASC (preventivo 2019)	8.842	80.000
CREMONA (cons 2018)	5.238	48.713
INCONTRI PROTETTI	250	3.000
TOTALE	14.330	131.713

IMPEGNO DI SPESA SU FSR 131.713

SFA -CSE	SERVIZI DIURNI: DISABILI
----------	--------------------------

Le rette dei servizi Centro Socio Educativo (CSE) e Servizio Formazione Autonomia (SFA) vengono individuate annualmente e sostenute dai comuni che si rivalgono sulla compartecipazione degli adulti e sul fondo sociale regionale.

Le quote 2019 sono le seguenti:

14,80 €/g per la riduzione della retta dei CSE per frequenza a tempo pieno;

11,90 €/g per la riduzione della retta degli SFA per frequenza a tempo pieno.

Di seguito si evidenzia la ripartizione preventiva sul 2019 per Comune degli utenti e della tipologia di frequenza per i servizi CSE e SFA.

	UT. CSE	100	75	70	50	UT. SFA	100	75	60	50
QUOTA ASC		11,8	8,85	8,26	5,9		8,9	6,68	5,34	4,45
ANNICCO	1	1				0				
BORDOLANO	1	1				0				
CASALBUTTANO	5	4	1			1	1			
CASTELVERDE	1	1				0				
CICOGLIO	0					1	1			
CORTE DE' FRATI	1	1				0				
CREMONA	48	46	1	1		13	8	1		4
FORMIGARA	1	1				0				
GADESCO PIEVE DELMONA	1		1			1	1			
GERRE DE CAPRIOLI	2	2				0				
GRONTARDO	0					2	2			
MALAGNINO	0					1	1			
OSTIANO	0					1	1			
PERSICO DOSIMO	1				1	2	1			1
PESCAROLO	1	1				1	1			
PIEVE D'OLMI	1	1				0				
PIZZIGHETTONE	1	1				0				
POZZAGLIO ED UNITI	0					1		1		
ROBECCO D'OGGIO	3	3				1			1	
SAN BASSANO	0					1				1
SAN DANIELE PO	0					1				1
SESTO E UNITI	2	2				0				
SORESINA	2	1			1	1	1			
SOSPIRO	1	1				0				
STAGNO LOMBARDO	1	1				0				
VESCOVATO	1	1				1	1			
UNIONE FLUVIALIS	1	1				0				
	76					29				
	UT CSE	100	75	70	50	UT SFA	100	75	60	50
FSR	246.075	232.723	7.309	2.528	3.515	59.643	48.368	2.179	1.085	8.012
Quota Comune	572.168	572.168	538.401	16.342	5.602	11.822	137.777	111.328	4.689	2.336
TOTALE	818.243	771.124	23.652	8.130	15.337	197.421	159.696	6.868	3.421	27.436

La quota complessiva previsionale ammonta a circa 306.000 euro.

A tale somma occorre aggiungere ulteriori 10.000 euro circa per sostenere gli utenti residenti nel territorio cremonese che fruiscono dei servizi SFA e CSE presso Enti gestori extra-Ambito (*Coop. Agorà, Coop. Santa Federici e Coop. Amicizia*).

Oltre a quanto sopra riportato il F.S.R. interviene con una *quota oraria* anche sullo SFA Dote (20.000 euro previsionale).

IMPEGNO DI SPESA SU FSR 333.000

AN – MICRO N - NF

PRIMA INFANZIA

Per le unità d'offerta sociale rivolte alla Prima Infanzia (Asili Nido, Micronido, Nido Famiglia, Centro Prima Infanzia) si programma il seguente budget *(se il rapporto entrate/costi non supera il 95%)*:

- **45.000 €** a favore delle strutture pubbliche in base alla capienza strutturale
- **25.000 €** a favore delle strutture gestite dal privato sociale sulla base dei posti

	STRUTTURA	GESTORE	N.	%	FSR 2019
privato	ASILO NIDO SACRO CUORE	ISTITUTO FIGLIE DEL SACRO CUORE DI GESU'	33	100,4%	n. a.
privato	ASILO NIDO PICCOLE TRACCE	IL CORTILE	62	78,1%	11.151
privato	ASILO NIDO ELSA E VICO GOSI	IL CORTILE	41	104,7%	n. a.
privato	ASILO NIDO IL GIRARDINO DELLE COCCOLE	COSPER	42	104,0%	n. a.
privato	ASILO NIDO DO MI SOL	COSPER	32	72,7%	5.755
privato	ASILO NIDO MONDO MAGICO	COSPER	22	100,4%	n. a.
privato	ASILO NIDO NINNA NANNA	COSPER	35	102,2%	n. a.
pubblico	ASILO NIDO I PUFFI	UNIONE LOMBARDA DEI COMUNI OGLIO-CIRIA	19	74,9%	2.840
pubblico	ASILO NIDO STELLA STELLINA	COMUNE DI SORESINA	51	48,2%	7.625
pubblico	ASILO NIDO SAN FRANCESCO	COMUNE DI CREMONA	32	31,4%	4.784
pubblico	ASILO NIDO LANCETTI	COMUNE DI CREMONA	62	31,4%	9.269
pubblico	ASILO NIDO SACCHI	COMUNE DI CREMONA	48	31,4%	7.176
pubblico	ASILO NIDO NAVAROLI	COMUNE DI CREMONA	62	31,4%	9.269
privato	ASILO NIDO L'ARCOBALENO	IL CORTILE	75	117,0%	n. a.
privato	ASILO NIDO IL GIRASOLE	IL CORTILE	35	87,5%	6.295
pubblico	ASILO NIDO BATUFFOLO	COMUNE DI PIZZIGHETTONE	27	43,9%	4.037
privato	ASILO NIDO CIRIBIRICOCOLE	SERVIZI PER L'INFANZIA	21	99,6%	n. a.
privato	BABY ANGEL	ASSOC BABY ANGEL	10	82,3%	1.799
privato	ABIBO'	ASSOCIAZIONE ABIBO'	10	101,0%	n. a.
privato	A CASA DI ANNA	LISA SCARAVAGGI	5	104,0%	n. a.
Totale			724		70.000

IMPEGNO DI SPESA SU FSR 70.000

AFFIDO E INSERIMENTO COMUNITÀ

SERVIZI DIURNI: AFFIDO E INSERIMENTO COMUNITÀ

AFFIDI: criterio quota pari a 90,00 €/mese per bambino in affido anno 2018

Impegno di spesa su FSR 42.120

Nel corso del 2018 sono stati collocati in affido complessivamente 48 minori.

I comuni e le unioni che hanno attivato l'intervento sono stati complessivamente 8, vale la pena rimarcare la forte tradizione del Comune di Cremona.

COMUNE	Minori AFFIDO	MESI	FSR 2019
BORDOLANO	1	12	1.080
CASALBUTTANO ED UNITI	1	3	270
ISOLA DOVARESE	7	12	1.080
PIZZIGHETTONE	1	12	1.080
SOESINA	4	48	4.320
UNIONE CENTURIATI	3	36	3.240
UNIONE LOMBARDA SOESINESE	1	4	360
CREMONA	30	341	30.690
TOTALE	48	468	42.120

INTERVENTI ONEROSI IN COMUNITÀ EDUCATIVE PER MINORI

criterio 20% del costo della retta sostenuta dai Comuni

Impegno di spesa su FSR 271.000

I minori in comunità nel corso del 2018 sono stati complessivamente 54.

I comuni interessati sono 8, così ripartiti:

COMUNE	N° minori
CASALBUTTANO ED UNITI	1
CORTE DE CORTESI CON CIGNONE	1
CREMONA	38
ISOLA DOVARESE	1
SOESINA	5
UNIONE LOMBARDA DEI COMUNI OGlio - CIRIA	2
VESCOVATO	6
Totale	54

Per quanto riguarda il riparto del FSR sugli interventi in comunità si fa presente che il criterio da applicare è il seguente:

- 20% del costo sostenuto dal Comune di Cremona nell'anno 2018
- 20% del costo preventivato a carico di ASC per l'anno 2019

in quanto l'Azienda gestisce l'onere per conto dei restanti Comuni.

QUOTA F.S.R. 2019	SPESA	FSR 2019
CREMONA (CONSUNTIVO 2018)	680.000	136.000
A.S.C. (PREVENTIVO 2019)	675.000	135.000
TOTALE	1.355.000	271.000

IMPEGNO DI SPESA SU FSR 313.120

CAD	INTERVENTI RESIDENZIALI PER DISABILI
-----	--------------------------------------

Complessivamente si sono censite **6 Comunità Alloggio Disabili**, che nel 2018 hanno ospitato 41 disabili. Nessuna struttura presenta (come lo scorso anno) un rapporto entrate su costi superiore al 95%: pertanto si è provveduto a ripartire la somma di 30.000 € sulla base degli iscritti.

STRUTTURA	GESTORE	COMUNE SEDE	POSTI	ISCRITTI	FSR 2019
CASA FAMIGLIA LAE	LAE	CREMONA	10	7	4.883,72
CSS. COMUNITA' DOPO DI NOI INSIEME	FONDAZIONE DOPO DI NOI INSIEME	CREMONA	8	7	4.883,72
CAH ROBBIANI	COOPERATIVA DOLCE	SORESINA	10	4	2.790,70
OASI	OASI	SONCINO	9	7	4.883,72
OASI 2	OASI	PIZZIGHETTONE	10	10	6.976,74
CATTARO	CREMONA SOLIDALE	CREMONA	9	8	5.581,40
TOTALE			54	41	30.000,00

IMPEGNO DI SPESA SU FSR 30.000

6	RIPARTO RESIDUI FSR E FONDO DI RISERVA
---	--

Il fondo di riserva pari a **1.496 euro** si propone di accantonarlo a sostegno di eventuali correzioni sul presente riparto.

Come si è visto, l'aumento complessivo dei costi previsto nell'anno 2019 nei vari settori di intervento ha necessitato di utilizzare tutto il budget a disposizione del FSR per l'annualità 2019 assieme alla quota di residuo FSR del 2018 (7.715 euro).

A fronte delle risorse disponibili e stante l'andamento della progettualità ad oggi si prevede una prosecuzione della sperimentazione del voucher dimissioni protette per tutto l'anno 2019 con un budget ridotto di 80.000 Euro da coprire mediante risorse derivanti dai residui FSR anni precedenti e da risorse FNPS/FNA.

FONDO SOCIALE REGIONALE 2019
PIANO DI RIPARTO



IL PIANO 2019

II PIANO DI RIPARTO FSR 2019
AMBITO DI CREMONA

PARTE SECONDA

**FONDO SOCIALE REGIONALE 2019
PIANO DI RIPARTO**

PARTE SECONDA

IL QUADRO DEGLI INTERVENTI E DEI SERVIZI AL 2018

SERVIZI DOMICILIARI PER ANZIANI DISABILITA' E MINORI	SAD	P. 2
	SAD H	P. 6
	S.E.D.	P. 10
SERVIZI PRIMA INFANZIA	NIDI E MICRONIDI NIDI FAMIGLIA	P. 12
SERVIZI SOSTEGNO DISABILITA'	CSE SFA C.A.D.	P. 15
SERVIZI MINORI	CRD CAG	P. 19
	C.E.M. A.A.	P. 22
ANZIANI	ALLOGGI PROTETTI	P. 25

1 SERVIZI DOMICILIARI AREA ANZIANI E DISABILITA'

Questo *focus* sui servizi per la domiciliarità anziani e disabili risulta strategico perché ci consente una fotografia della risposta assistenziale che il nostro territorio offre per un target sempre in aumento sia in termini quantitativi (invecchiamento della popolazione) che in termini di bisogni nonché da un punto di vista organizzativo e gestionale.

Approfondire le gestioni differenti e i relativi costi lo riteniamo infatti propedeutico per eventuali scelte organizzative differenti ma anche per mettere in evidenza il *quantum* disponibile per percorsi di presa in carico integrata con il comparto socio-sanitario alla luce anche della riforma regionale sulla sanità.

SAD SERVIZIO DI ASSISTENZA DOMICILIARE ANZIANI

Rispetto ai servizi domiciliari è possibile stimare una *domanda potenziale* per la popolazione anziana (>65enni), attraverso l'analisi delle statistiche demografiche, mentre risulta impossibile identificare la *domanda potenziale per la disabilità*, in quanto risulta non censita la popolazione di riferimento.

Dalla tabella seguente emerge un primo dato: il **26%** della popolazione del nostro Distretto fa parte della **domanda potenziale** (>65 anni).

Il nostro territorio registra un progressivo aumento degli anziani oltre che una diminuzione complessiva della popolazione.

Si attesta come il territorio più "anziano" rispetto alla media provinciale, anche se il distretto casalasco presenta percentuali simili alle nostre (24%); il distretto cremasco, invece, si presenta come il distretto più giovane della provincia.

CLASSE DEMOGRAFICA	1999		2018		Δ %	DIFFERENZE	
0-14	17.111	11%	19.410	12%	13%	2.299	13%
15-64	102.103	67%	97.824	62%	-4%	-4.279	-4%
> 65	33.854	22%	40.547	26%	20%	6.693	20%
CREMONA	153.068	100%	157.781	100%		4.713	3%
0-14	19.266	13%	21.497	13%	12%	2.231	12%
15-64	100.826	70%	104.101	64%	3%	3.275	3%
> 65	24.195	17%	36.855	23%	52%	12.660	52%
CREMA	144.287	100	162.453	100%		18.166	13%
0-14	4.433	12%	5.049	13%	14%	616	14%
15-64	24.068	65%	24.241	63%	1%	173	1%
> 65	8.461	23%	9.431	24%	11%	970	11%
CASALASCO	36.962	1	38.721	100%		1.759	5%
0-14	40.810	12%	45.956	13%	13%	5.146	13%
15-64	226.977	68%	226.166	63%	0%	-811	0%
> 65	65.510	20%	86.833	24%	33%	21.323	33%
PROVINCIA	334.317	100%	358.955	100%		25.658	8%

UFFICIO STATISTICA PROVINCIA DI CREMONA su dati ISTAT

La letteratura del settore ormai sottolinea che rispetto agli over 65, la popolazione con problematiche di **non autosufficienza si attesta intorno al 15,6%.**

La popolazione "bersaglio" per interventi a sostegno della fragilità nel distretto cremonese **ammonterebbe quindi a 6.325 persone.**

Nel corso del 2018 gli anziani seguiti al domicilio con il SAD sono stati **complessivamente 451**: questo dato rapportato sulla popolazione over 65 ci indica **una copertura del 7% del bisogno potenziale.**

AMBITO DISTRETTUALE DI CREMONA

Di seguito si riporta la tabella complessiva degli anziani seguiti al domicilio con il servizio domiciliare nell'anno 2018.

SAD	> 65 31.12.2018	Pop. gravità pot. 31.12.2018	Utenti 2018	% su potenziali gravi 2018	% su > 65
Acquanegra Cremonese	331	52	1	1,94%	0,30%
Annicco	539	84	7	8,33%	1,30%
Azzanello	168	26	1	3,82%	0,60%
Bonemerse	329	51	3	5,85%	0,91%
Bordolano	149	23	2	8,60%	1,34%
Cappella Cantone	130	20	4	19,72%	3,08%
Cappella de' Picenardi	105	16	1	6,11%	0,95%
Casalbuttano ed Uniti	1.167	182	5	2,75%	0,43%
Casalmorano	438	68	2	2,93%	0,46%
Castelverde	1.196	187	23	12,33%	1,92%
Castelvisconti	68	11	2	18,85%	2,94%
Cella Dati	148	23	4	17,33%	2,70%
Cicognolo	214	33	1	3,00%	0,47%
Corte de' Cortesi con Cignone	226	35	1	2,84%	0,44%
Corte de' Frati	356	56	3	5,40%	0,84%
Cremona	19.357	3.020	228	7,55%	1,18%
Crotta d'Adda	171	27	0	0,00%	0,00%
Derovere	90	14	2	14,25%	2,22%
Formigara	325	51	3	5,92%	0,92%
Gabbioneta-Binanuova	237	37	1	2,70%	0,42%
Gadesco-Pieve Delmona	392	61	3	4,91%	0,77%
Gerre de' Caprioli	235	37	5	13,64%	2,13%
Grontardo	352	55	7	12,75%	1,99%
Grumello Crem ed Uniti	461	72	6	8,34%	1,30%
Isola Dovarese	380	59	2	3,37%	0,53%
Malagnino	302	47	0	0,00%	0,00%
Olmeneta	232	36	1	2,76%	0,43%
Ostiano	733	114	14	12,24%	1,91%
Paderno Ponchielli	371	58	3	5,18%	0,81%
Persico Dosimo	684	107	3	2,81%	0,44%
Pescarolo ed Uniti	338	53	3	5,69%	0,89%
Pessina Cremonese	169	26	4	15,17%	2,37%
Pieve d'Olmi	291	45	1	2,20%	0,34%
Pieve San Giacomo	372	58	7	12,06%	1,88%
Pizzighettone	1.800	281	5	1,78%	0,28%
Pozzaglio ed Uniti	263	41	5	12,19%	1,90%
Robecco d'Oglio	608	95	11	11,60%	1,81%
San Bassano	544	85	26	30,64%	4,78%
San Daniele Po	425	66	5	7,54%	1,18%
Scandolara Ripa d'Oglio	155	24	7	28,95%	4,52%
Sesto ed Uniti	703	110	13	11,85%	1,85%
Soresina	2.247	351	4	1,14%	0,18%
Sospiro	923	144	2	1,39%	0,22%
Spinadesco	332	52	5	9,65%	1,51%
Stagno Lombardo	374	58	4	6,86%	1,07%
Vescovato	965	151	9	5,98%	0,93%
Volongo	152	24	2	8,43%	1,32%
Totale	40.547	6.325	451	7,13%	1,11%

AMBITO DI CREMONA	>65 31.12.2018	Potenz. in situazioni gravità	utenti 2018	% >65 2018	% >target 2018
COMUNI ambito	21.190	3.306	223	6,75%	1,05%
CREMONA città	19.357	3.020	228	7,55%	1,18%
TOTALE	40.547	6.325	451	7,13%	1,11%

AMBITO DISTRETTUALE DI CREMONA

Le caratteristiche dell'utenza

SAD	Utenti 2018	M	F	ACCESSI	ORE	Media accessi	Media ore
Acquanegra Crem	1	1	0	299	290	299	290
Annicco	7	5	2	708	708	101	101
Azzanello	1	1	0	37	37	37	37
Bonemerse	3	1	2	100	86	33	29
Bordolano	2	0	2	193	96	97	48
Cappella Cantone	4	2	2	406	406	102	102
Cappella de' Picenardi	1	1	0	110	86	110	86
Casalbuttano ed Uniti	5	3	2	437	419	87	84
Casalmorano	2	2	0	67	67	34	34
Castelverde	23	7	16	2047	1283	89	56
Castelvisconti	2	1	1	98	98	49	49
Cella Dati	4	1	3	572	572	143	143
Cicognolo	1	0	1	123	96	123	96
Corte de' Cortesi con C	1	1	0	4	3	4	3
Corte de' Frati	3	1	2	338	137	113	46
Cremona	228	88	140	40747	32591	179	143
Crotta d'Adda	0	0	0	0	0	0	0
Derovere	2		2	676	676	338	338
Formigara	3	2	1	365	294	122	98
Gabbioneta-Binanuova	1	0	1	152	101	152	101
Gadesco-Pieve Delmona	3	2	1	262	186	87	62
Gerre de' Caprioli	5	3	2	757	757	151	151
Grontardo	7	2	5	461	398	66	57
Grumello Crem ed Uniti	6	3	3	1301	988	217	165
Isola Dovarese	2	1	1	55	47	28	24
Malagnino	0	0	0	0	0	0	0
Olmeneta	1	1		1	1	1	1
Ostiano	14	3	11	1907	1247	136	89
Paderno Ponchielli	3	2	1	109	109	36	36
Persico Dosimo	3	1		475	400	158	133
Pescarolo ed Uniti	3	1	2	146	146	49	49
Pessina Cremonese	4	0	4	457	439	114	110
Pieve d'Olmi	1	1	0	13	13	13	13
Pieve San Giacomo	7	4	3	678	568	97	81
Pizzighettone	5	3	2	141	107	28	21
Pozzaglio ed Uniti	5	2	3	101	126	20	25
Robecco d'Oglio	11	4	7	1362	990	124	90
San Bassano	26	15	11	1239	1239	48	48
San Daniele Po	5	3	2	645	564	129	113
Scandolara Ripa d'Oglio	7	5	2	546	510	78	73
Sesto ed Uniti	13	3	10	2580	1727	198	133
Soresina	4	2	2	612	380	153	95
Sospiro	2	0	2	312	312	156	156
Spinadesco	5	2	3	226	226	45	45
Stagno Lombardo	4	2	2	444	444	111	111
Vescovato	9	3	6	1212	1093	135	121
Volongo	2	2	0	260	173	130	87
Totale	451	187	262	63.781	51.236	141	114

Gli anziani in carico ai SAD sono:

- 40% persone con disabilità e con invalidità

AMBITO DISTRETTUALE DI CREMONA

- *il 4% ha problematiche di tipo psichiatrico*
- *nel 56% delle situazioni seguite vi è la presenza di un caregiver*
- *nel 21% delle situazioni la persona risulta già in carico alla rete sanitaria*
- *nel 29% delle situazioni la persona risulta già in carico alla rete socio-sanitaria*

SITUAZIONE PERSONA ANZIANA	%
con disabilità e con invalidità	40,0%
problematiche di tipo psichiatrico	4,0%
presenza di caregiver	56,0%

CON CHI VIVE L'ANZIANO SEGUITO A DOMICILIO	
CON ALTRI	3%
IN FAMIGLIA	44%
SOLO	53%

Il servizio è sempre maggiormente orientato alla fascia dei “grandi vecchi”, soprattutto nelle comunità del territorio fuori la Città di Cremona: nei comuni dell’Ambito quasi 1 persona su 2 del totale preso in carico si colloca nella fascia di età 75-84 anni (48%); nella Città di Cremona si assiste al contrario ad una maggiore ridistribuzione tra le fasce d’età delle persone anziane prese in carico dal servizio.

SAD 2018 FASCE d'ETA'	UTENTI	%
65-74 anni	55	12%
75-84 anni	188	42%
85-94 anni	184	41%
over 95	24	5%
TOTALE	451	100%

SAD 2018 Cremona città FASCE d'ETA'	UTENTI	%
65-74 anni	39	17%
75-84 anni	79	35%
85-94 anni	90	40%
over 95	15	7%
TOTALE	223	100%

SAD 2018 Comuni Ambito FASCE d'ETA'	UTENTI	%
65-74 anni	16	7%
75-84 anni	109	48%
85-94 anni	94	41%
over 95	9	4%
TOTALE	228	100%

Le prestazioni erogate

L’analisi delle prestazioni erogate fa emergere in modo chiaro come il servizio sia dedicato in modo prevalente all’igiene e cura della persona.

Questo contraddistingue il servizio come orientato alla cura e in modo sicuramente più contenuto al prendersi cura che passa anche dallo svolgere funzioni e prestazioni legate alla casa, al monitoraggio delle situazioni.

AMBITO DISTRETTUALE DI CREMONA

Un servizio così fortemente caratterizzato sulla cura della persona può da un lato anche spiegare i valori contenuti di copertura sulla popolazione anziana. Questo però se nei territori vi sono altre realtà (ad esempio di volontariato) che si occupano di prestare attività complementari al permanere al domicilio (trasporti, pasti, socializzazione, igiene domestica) e che risultino integrate con la funzione di presa in carico dei servizi sociali.

SAD 2018 - prestazione prevalente	N° utenti	%
Accompagnamento disbrigo pratiche	6	1%
Aiuto diretto mobilità persona	13	3%
Aiuto mantenimento rapporti amicali o vicinato	2	0%
Consulenza uso corretto norme igieniche alimentari	12	3%
Disbrigo faccende domestiche	21	5%
igiene della persona	321	71%
Preparazione pasti a domicilio	71	16%
Supporto piccoli lavori domestici	5	1%
TOTALE	451	100%

AMBITO DISTRETTUALE DI CREMONA
SADH SERVIZIO DI ASSISTENZA DOMICILIARE AREA DISABILITA'

Il SAD eroga interventi e prestazioni non solo a favore di persone anziani, ma anche di persone in situazione di difficoltà differenti sulle autonomie personali e domestiche.

SADH 2018	UTENTI	M	F	ACCESSI	n. ore	H/UT	ACC / UT
ACQUANEGRA CREMONESE	2	1	1	138	228	114	69
BORDOLANO	2	2	0	424	446	223	212
CASALBUTTANO ED UNITI	2	1	1	569	482	241	285
CASALMORANO	1	0	1	26	26	26	26
CASTELVERDE	2	2	0	216	204	102	108
CICOGLIO	1	0	1	9	18	18	9
CREMONA	57	27	30	11.099	7.990	140	195
GERRE DE' CAPRIOLI	1	0	1	10	10	10	10
MALAGNINO	1	1	0	4	4	4	4
OSTIANO	5	2	3	2.711	1.495	299	542
PESSINA CREMONESE	3	2	1	124	269	90	41
PIEVE SAN GIACOMO	1	1	0	52	104	104	52
PIZZIGHETTONE	5	3	2	870	574	115	174
ROBECCO D'OGGIO	2	2	0	208	203	102	104
SAN BASSANO	2	2	0	118	118	59	59
SAN DANIELE PO	2	2	0	62	53	27	31
SORESINA	5	3	2	598	477	95	120
SOSPIRO	1	0	1	260	260	260	260
VESCOVATO	4	2	2	579	496	124	145
TOTALE	99	53	46	18.077	13.457	136	183
COMUNI ambito	42	26	16	6.978	5.467	130	166
CREMONA città	57	27	30	11.099	7.990	140	195
TOTALE	99	53	46	18.077	13.457	136	183

Le caratteristiche dell'utenza

Gli anziani in carico ai SADH sono:

- 37% persone con disabilità e con invalidità
- il 3% ha problematiche di tipo psichiatrico
- nel 50% delle situazioni seguite vi è la presenza di un caregiver
- nel 72% delle situazioni la persona risulta già in carico alla rete sanitaria
- nel 69% delle situazioni la persona risulta già in carico alla rete socio-sanitaria

Il servizio di assistenza domiciliare per l'area disabilità si configura in relazione ai fattori di bisogno di una popolazione target che – come si può notare – risulta in carico ad una pluralità di soggetti nell'area sociale, socio-sanitaria e sanitaria.

SITUAZIONE PERSONA ANZIANA

con invalidità riconosciuta 37,5%

problematiche di tipo psichiatrico (in carico servizi) 2,9%

presenza di caregiver 50,7%

CON CHI VIVE L'ANZIANO SEGUITO A DOMICILIO

CON ALTRI 3%

IN FAMIGLIA 59%

SOLO 37%

AMBITO DISTRETTUALE DI CREMONA

Presa in carico sanitaria e socio-sanitaria

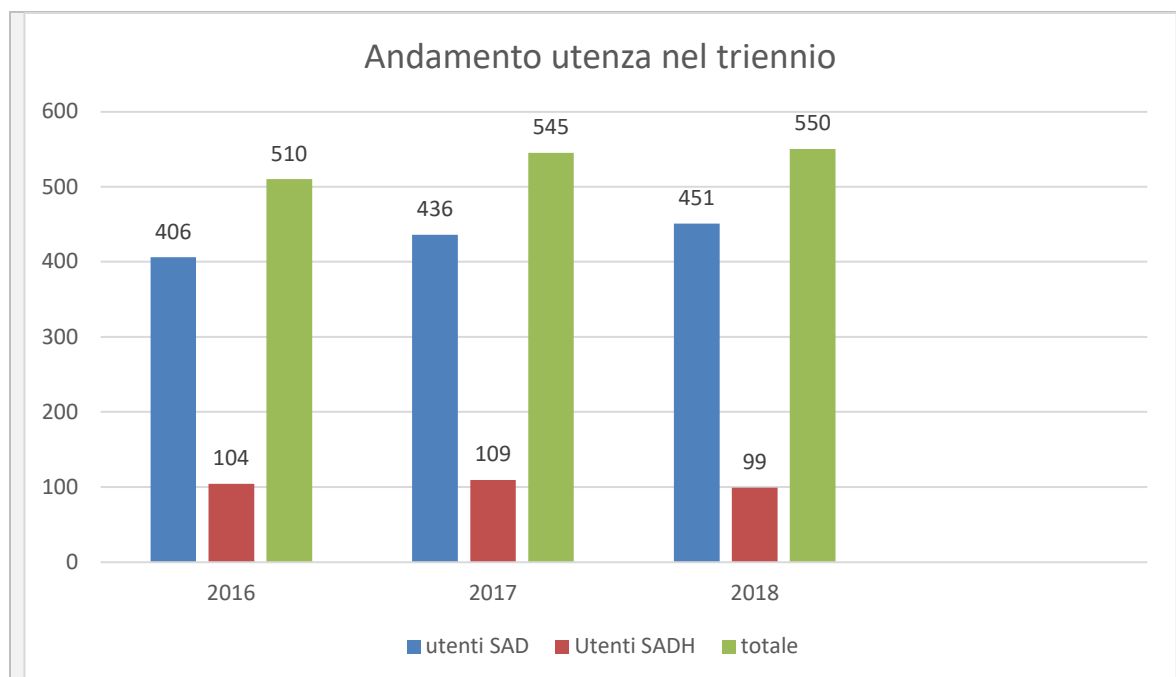
in carico alla rete socio-sanitaria	72%
in carico ai Servizi Sanitari	69%

Le prestazioni erogate

Il bisogno prevalente del servizio è l'igiene e la cura della persona.

SADH 2018 prestazione prevalente	N° utenti	%
Accompagnamento disbrigo pratiche	5	5%
Aiuto diretto mobilità persona	7	7%
Aiuto mantenimento rapporti amicali o vicinato	6	6%
Consulenza uso corretto norme igieniche alimentari	17	17%
Disbrigo faccende domestiche	9	9%
igiene della persona	41	41%
Preparazione pasti a domicilio	12	12%
Supporto piccoli lavori domestici	2	2%
TOTALE	99	100%

Andamento dell'utenza del Servizio SAD e SADH nel triennio 2016-2018



In generale si evidenzia un **positivo incremento delle situazioni seguite a domicilio**, ancorchè nel triennio il dato di crescita è riferito al settore anziani, mentre nell'area disabilità emerge una contrazione. Si ipotizza che l'incremento di SAD sia in parte connesso anche al positivo esito legato al progetto sperimentale delle dimissioni protette che consente ai servizi di venire a conoscenza di nuove situazioni, e che una parte delle stesse al termine del voucher dimissioni protette mantengano una presa in carico come servizio domiciliare.

AMBITO DISTRETTUALE DI CREMONA

Previsione SAD e SADH 2019

Il servizio di assistenza domiciliare gestito dall'Azienda per conto dei Comuni convenzionati ha in carico al 30.06.201 **n. 213** persone anziane e disabili.

In relazione all'andamento registrato negli ultimi anni e tenuto conto dell'aumento delle rette introdotte nel mese di ottobre 2019, si può ipotizzare una proiezione di consumo su base annua per il 2019 di complessive 19.706 ore di intervento per una spesa generale di 370mila euro, dei quali 59mila attraverso il voucher dell'Azienda e la restante parte a carico dei Comuni.

Il servizio è gestito per conto di tutti i Comuni dell'Ambito, ad eccezione di Cremona, San Bassano e Robecco d'Oglio.

Comune di residenza	n.	tot. H	Media ore per utente	tot. Costi	quota comune	voucher Azienda
ACQUANEGRA CREMONESE	4	313,9	78,5	5.856	4.915	942
ANNICCO	5	598,5	119,7	11.365	9.570	1.796
AZZANELLO	1	9,8	9,8	189	160	29
BONEMERSE	3	37,5	12,5	708	595	112
BORDOLANO	4	589,6	147,4	11.305	9.536	1.769
CAPPELLA CANTONE	3	331,4	110,5	6.263	5.269	994
CAPPELLA DE' PICENARDI	1	79,8	79,8	1.512	1.272	239
CASALBUTTANO ED UNITI	15	1.667,2	111,1	31.493	26.491	5.002
CASTELVERDE	24	1.390,4	57,9	26.244	22.073	4.171
CASTELVISCONTI	1	105,0	105,0	1.984	1.669	315
CELLA DATI	3	154,5	51,5	2.907	2.443	463
CICOGLIO	4	303,9	76,0	5.883	4.972	912
CORTE DE' CORTESI	3	398,8	132,9	7.694	6.498	1.196
CORTE DE' FRATI	3	467,3	155,8	8.761	7.359	1.402
CROTTA D'ADDA	1	12,3	12,3	230	193	37
DEROVERE	2	334,1	167,1	6.481	5.479	1.002
FORMIGARA	1	284,0	284,0	5.469	4.616	852
GABBIONETA BINANUOVA	2	158,7	79,4	3.004	2.528	476
GADESCO-PIEVE DELMONA	3	198,7	66,2	3.792	3.197	596
GERRE DE' CAPRIOLI	4	678,3	169,6	12.836	10.801	2.035
GRONTARDO	7	399,8	57,1	7.406	6.207	1.199
GRUMELLO CREM.SE	5	510,5	102,1	9.652	8.121	1.532
ISOLA DOVARESE	2	35,7	17,8	674	566	107
MALAGNINO	1	17,1	17,1	305	254	51
OSTIANO	19	1.632,8	85,9	30.732	25.834	4.898
PADERNO PONCHIELLI	1	67,0	67,0	1.256	1.055	201
PERSICO DOSIMO	3	464,1	154,7	8.918	7.526	1.392
PESCAROLO ED UNITI	4	328,7	82,2	6.345	5.359	986
PESSINA CREMONESE	5	505,9	101,2	9.636	8.118	1.518
PIEVE D'OLMI	1	71,2	71,2	1.357	1.144	214
PIEVE SAN GIACOMO	8	586,1	73,3	11.089	9.331	1.758
PIZZIGHETTONE	8	1.354,8	169,4	25.593	21.528	4.064
POZZAGLIO	4	116,3	29,1	2.199	1.850	349
SAN DANIELE PO	6	263,4	43,9	4.936	4.145	790
SCANDOLARA RIPA D'OGGIO	4	206,1	51,5	3.886	3.268	618
SESTO ED UNITI	12	914,5	76,2	17.609	14.865	2.743
SORESINA	8	1.497,6	187,2	27.770	23.277	4.493
SOSPIRO	5	935,2	187,0	17.911	15.106	2.806
SPINADESCO	5	144,6	28,9	2.728	2.294	434
STAGNO LOMBARDO	3	300,2	100,1	5.668	4.767	901
VESCOVATO	13	1.097,3	84,4	20.842	17.550	3.292
VOLONGO	2	144,5	72,2	2.712	2.279	433
Totale	213	19.706,7	92,5	373.199	314.079	59.120

AMBITO DISTRETTUALE DI CREMONA

S.E.D.	SERVIZIO EDUCATIVO DOMICILIARE PER I MINORI
---------------	--

Nel corso del 2018 sono stati seguiti al domicilio complessivamente **207 minori** con interventi educativi gestiti da enti accreditati a livello di ambito. Di seguito il dettaglio per Comune di residenza dei minori:

S.E.D. MINORI	ORE	MINORI	M	F	DISABILI	VIVONO IN FAMIGLIA	VIVONO CON ALTRI
ACQUANEGRA CREMONESE	151	1	0	1	0	0	1
ANNICCO	62	1	0	1	0	1	0
BORDOLANO	104	1	0	1	0	0	1
CASALBUTTANO ED UNITI	276	6	5	1	2	5	1
CICOGLIO	277	2	2	0	0	2	0
CREMONA	5.328	97	54	43	7	83	16
CROTTA D'ADDA	378	10	5	5	1	10	0
FORMIGARA	22	1	1	0	0	1	0
GABBIONETA BINANUOVA	56	4	3	1	3	2	3
ISOLA DOVARESE	328	2	2	0	1	2	0
OSTIANO	880	5	3	2	1	5	0
PIEVE SAN GIACOMO	226	3	2	1	0	3	0
PIZZIGHETONE	394	9	3	6	1	5	1
ROBECCO D'OGGIO	115	2	2	0	0	2	0
SAN BASSANO	79	1	1	0	0	1	0
SESTO CREMONESE ED UNITI	337	3	3	0	2	3	0
SORESINA	792	16	7	9	2	16	0
SPINADESCO	322	2	2	0	1	2	0
GERRE DE' CAPRIOLI	200	4	3	1	1	4	0
PIEVE D'OLMI	532	6	3	3	0	6	0
PERSICO DOSIMO	262	2	1	1	0	2	0
CASTELVERDE	642	8	7	1	0	8	0
CREMONA	169	5	3	2	0	5	0
MALAGNINO	495	3	2	1	2	3	0
SCANDOLARA RIPA D'OGGIO	30	1	0	1	0	1	0
OLMENETA	134	1	1	0	0	1	0
GRONTARDO	100	1	1	0	0	1	0
SESTO ED UNITI	104	2	2	0	1	2	0
CASALMORANO	294	5	3	2	1	5	0
PADERNO PONCHIELLI	15	1	1	0	0	1	0
CELLA DATI	312	1	1	0	0	1	0
SOSPIRO	312	1	1	0	0	1	0
Totale	13.728	207	124	83	26	184	23

AMBITO CREMONA	ORE	N.	MASCHI	FEMMINE	DISABILI	IN FAMIGLIA	CON ALTRI
Comuni Ambito	8.400	110	70	40	19	101	7 1,3%
Cremona Città	5.328	97	54	43	7	83	16 1,8%
TOTALE	13.728	207	124	83	26	184	23

AMBITO DISTRETTUALE DI CREMONA

L'andamento nel triennio 2016-2018 vede il servizio educativo domiciliare in crescita

Anno	N° minori
2018	207
2017	214
2016	161

Sull'anno 2019 i dati rendicontati al 30 giugno per i Comuni dell'ambito (ad eccezione di Cremona che compare solo per le situazioni in condivisione con i comuni del territorio) portano ad immaginare una proiezione di consumo annuale:

SED MINORI 2019	Nuclei 2019	N. minori 2019	Ore	Tot. Spesa	Quota Com.	FSR
Acquanegra Cremonese	1	1	175,0	3.879,54	2.252,04	1.627,50
Annicco	2	3	182,1	703,93	756,88	494,68
Bordolano	1	1	122,8	2.723,95	1.582,37	1.141,58
Casalbuttano ed Uniti	2	2	249,2	5.537,51	3.219,58	2.317,93
Casalmorano	2	6	421,5	9.346,75	5.426,80	3.919,95
Castelverde	6	9	504,8	11.180,51	6.486,29	4.694,22
Cella Dati	3	4	366,3	8.130,93	4.724,80	3.406,13
Cicognolo	2	2	381,0	8.452,86	4.909,56	3.543,30
Corte de' Cortesi	1	1	242,5	5.391,28	3.135,99	2.255,30
Cremona	4	8	328,5	7.281,74	6.545,88	1.755,36
Crotta d'Adda	6	10	473,8	10.502,28	6.096,40	4.405,88
Gabbioneta Binanuova	1	3	10,0	223,07	130,07	93,00
Gadesco Pieve Delmona	2	3	326,5	7.246,68	4.210,23	3.036,45
Gerre de' Caprioli	1	1	146,0	3.239,74	1.881,94	1.357,80
Grontardo	1	1	1,5	33,00	19,05	13,95
Isola Dovarese	2	3	117,0	2.597,24	1.509,14	1.088,10
Malagnino	2	7	195,8	4.338,54	2.518,07	1.820,48
Olmeneta	2	3	405,6	8.992,90	5.221,28	3.771,62
Ostiano	3	4	547,5	12.131,21	7.039,46	5.091,75
Persico Dosimo	2	2	280,0	6.211,15	3.607,15	2.604,00
Pieve d'Olmi	2	3	319,5	7.089,32	4.117,97	2.971,35
Pieve San Giacomo	2	3	232,8	5.158,57	2.993,99	2.164,58
Pizzighettone	5	9	329,3	7.302,45	4.240,43	3.062,03
Robecco d'Oglio	1	3	67,0	1.483,04	859,94	623,10
San Bassano	2	2	131,6	2.919,69	1.695,58	1.224,11
Scandolara Ripa d'Oglio	1	2	184,5	4.089,45	2.373,60	1.715,85
Sesto ed Uniti	3	4	380,3	8.445,40	4.909,08	3.536,33
Soresina	14	25	1.369,9	30.384,45	17.644,61	12.739,84
Sospiro	1	1	8,8	192,50	111,12	81,38
Spinadesco	1	1	234,0	5.188,95	3.012,75	2.176,20
Stagno Lombardo	1	1	107,4	2.384,06	1.385,14	998,91
Totale	79	128	8.842,1	192.783	114.617	79.733

OFFERTA SERVIZI PRIMA INFANZIA

Il quadro dei servizi prima infanzia del cremonese è composito e ricco e solo una parte dei servizi ha presentato istanza di ammissione al contributo del Fondo Sociale Regionale, di fatto solo quelli accreditati. Complessivamente hanno presentato istanza 20 strutture per complessivi 576 posti per bambini nella fascia 0-3 anni.

L'offerta si articola in:

- 17 asili nido per una capienza complessiva di 549 posti di cui 7 strutture pubbliche con 294 posti e 10 del privato sociale con 255 posti;
- 2 micronido privati con 20 post complessivi;
- 1 nido famiglia per complessivi 5 posti.

ASILO NIDO	GESTORE	SEDE	ORE/g	ore sett.	posti	iscritti	disabili
ASILO NIDO SACRO CUORE	ISTITUTO FIGLIE DEL SACRO CUORE DI GESU'	CREMONA	10,0	47	33	33	0
ASILO NIDO PICCOLE TRACCE	IL CORTILE	CREMONA	14,5	52	40	62	0
ASILO NIDO ELSA E VICO GOSI	IL CORTILE	CREMONA	9	47	20	41	0
ASILO NIDO IL GIRARDINO DELLE COCCOLE	COSPER	CREMONA	9	47	24	42	0
ASILO NIDO DO MI SOL	COSPER	CREMONA	9,5	47	23	32	0
ASILO NIDO MONDO MAGICO	COSPER	CREMONA	9	47	14	22	0
ASILO NIDO NINNA NANNA	COSPER	CREMONA	9,5	47	24	35	0
ASILO NIDO I PUFFI	UNIONE LOMBARDA OGLIO-CIRIA	CORTE DE' FRATI	9	47	24	19	0
ASILO NIDO STELLA STELLINA	COMUNE DI SORESINA	SORESINA	10	47	40	51	0
ASILO NIDO SAN FRANCESCO	COMUNE DI CREMONA	CREMONA	9	47	32	32	0
ASILO NIDO LANCETTI	COMUNE DI CREMONA	CREMONA	10,5	47	60	62	2
ASILO NIDO SACCHI	COMUNE DI CREMONA	CREMONA	10	47	48	48	0
ASILO NIDO NAVAROLI	COMUNE DI CREMONA	CREMONA	10,5	47	60	62	0
ASILO NIDO L'ARCOBALENO	IL CORTILE	CREMONA	10,5	47	40	75	0
ASILO NIDO IL GIRASOLE	IL CORTILE	CREMONA	9	47	18	35	1
ASILO NIDO BATUFFOLO	COMUNE DI PIZZIGHETTONE	PIZZIGHETTONE	10,5	47	30	27	0
ASILO NIDO CIRIBIRICOCCOLE	SERVIZI PER L'INFANZIA	CASTELVERDE	10	47	21	21	
BABY ANGEL	ASSOC BABY ANGEL	CREMONA	9,0	45	10	10	0
ABIBO'	ASSOCIAZIONE ABIBO'	CREMONA	9,0	45	10	10	0
A CASA DI ANNA	LISA SCARAVAGGI	PIZZIGHETTONE	12	47	5	5	
TOTALE					576	724	3

Dall'analisi delle strutture emerge che l'84 % dell'offerta è dislocata sul comune di Cremona.

I costi delle strutture:

ASILO NIDO	GESTORE	Costo personale socioeducativo	Costo personale	Spese generali	Altre voci di costo	TOTALE
ASILO NIDO SACRO CUORE	ISTITUTO FIGLIE DEL SACRO CUORE	124.162,00 €	53.789,00 €	30.500,00 €	0,00 €	208.451,00 €
ASILO NIDO PICCOLE TRACCE	IL CORTILE	173.814,08 €	32.651,02 €	39.761,13 €	0,00 €	246.226,23 €
ASILO NIDO ELSA E VICO GOSI	IL CORTILE	91.514,33 €	29.546,08 €	33.421,34 €	0,00 €	154.481,75 €
ASILO NIDO IL GIRARDINO DELLE COCCOLE	COSPER	43.000,00 €	3.400,00 €	14.600,00 €	0,00 €	61.000,00 €
ASILO NIDO DO MI SOL	COSPER	74.789,69 €	6.735,27 €	47.548,15 €	0,00 €	129.073,11 €
ASILO NIDO MONDO MAGICO	COSPER	45.091,58 €	2.005,25 €	16.009,20 €	0,00 €	63.106,03 €
ASILO NIDO NINNA NANNA	COSPER	79.213,18 €	8.507,82 €	22.234,68 €	0,00 €	109.955,68 €
ASILO NIDO I PUFFI	UNIONE LOMBARDA OGLIO-CIRIA	79.012,00 €	6.500,00 €	134,20 €	0,00 €	85.646,20 €

AMBITO DISTRETTUALE DI CREMONA

ASILO NIDO STELLA STELLINA	COMUNE DI SORESINA	182.487,00 €	120.396,00 €	47.916,00 €	0,00 €	350.799,00 €
ASILO NIDO SAN FRANCESCO	COMUNE DI CREMONA	155.879,44 €	41.600,67 €	9.874,00 €	0,00 €	207.354,11 €
ASILO NIDO LANCETTI	COMUNE DI CREMONA	302.016,41 €	80.601,30 €	19.130,88 €	0,00 €	401.748,59 €
ASILO NIDO SACCHI	COMUNE DI CREMONA	233.819,15 €	62.401,01 €	14.811,01 €	0,00 €	311.031,17 €
ASILO NIDO NAVAROLI	COMUNE DI CREMONA	302.016,41 €	80.601,30 €	19.130,88 €	0,00 €	401.748,59 €
ASILO NIDO L'ARCOBALENO	IL CORTILE	162.032,34 €	27.466,61 €	50.650,48 €	0,00 €	240.149,43 €
ASILO NIDO IL GIRASOLE	IL CORTILE	77.588,19 €	21.901,76 €	15.381,33 €	0,00 €	114.871,28 €
ASILO NIDO BATUFFOLO	COMUNE DI PIZZIGHETTONE	54.574,33 €	18.230,46 €	62.634,00 €	0,00 €	135.438,79 €
ASILO NIDO CIRIBIRICOCCOLE	SERVIZI PER L'INFANZIA	72.952,00 €	17.523,00 €	14.850,00 €	0,00 €	105.325,00 €
BABY ANGEL	ASSOC BABY ANGEL	23.450,00 €	11.000,00 €	10.617,00 €	0,00 €	45.067,00 €
ABIBO'	ASSOCIAZIONE ABIBO'	8.320,00 €	4.350,00 €	8.652,00 €	0,00 €	21.322,00 €
A CASA DI ANNA	LISA SCARAVAGGI	15.916,00 €	0,00 €	4.265,00 €	2.250,00 €	22.431,00 €
TOTALE		2.301.648,13 €	629.206,55 €	482.121,28 €	2.250,00 €	3.415.225,96 €

Le entrate delle strutture:

ASILO NIDO	GESTORE	Rette da utenza	Contributi da Comuni	Altre tipologie	Fondo Sociale Regionale	Altre fonti	TOTALE
ASILO NIDO SACRO CUORE	ISTITUTO FIGLIE DEL SACRO CUORE	116.033,00 €	42.781,00 €	0,00 €	0,00 €	50.420,00 €	209.234,00 €
ASILO NIDO PICCOLE TRACCE	IL CORTILE	186.621,18 €	0,00 €	0,00 €	5.588,24 €	0,00 €	192.209,42 €
ASILO NIDO ELSA E VICO GOSI	IL CORTILE	132.650,57 €	29.039,90 €	0,00 €	0,00 €	0,00 €	161.690,47 €
ASILO NIDO IL GIRARDINO DELLE COCCOLE	COSPER	44.000,00 €	15.000,00 €	0,00 €	4.411,76 €	0,00 €	63.411,76 €
ASILO NIDO DO MI SOL	COSPER	90.748,53 €	0,00 €	0,00 €	3.039,22 €	0,00 €	93.787,75 €
ASILO NIDO MONDO MAGICO	COSPER	51.993,69 €	10.005,25 €	0,00 €	1.372,55 €	0,00 €	63.371,49 €
ASILO NIDO NINNA NANNA	COSPER	101.183,30 €	8.500,00 €	0,00 €	2.745,10 €	0,00 €	112.428,40 €
ASILO NIDO I PUFFI	UNIONE LOMBARDA OGILIO-CIRIA	19.862,50 €	0,00 €	0,00 €	2.040,82 €	42.235,78 €	64.139,10 €
ASILO NIDO STELLA STELLINA	COMUNE DI SORESINA	160.159,00 €	0,00 €	0,00 €	9.013,61 €	0,00 €	169.172,61 €
ASILO NIDO SAN FRANCESCO	COMUNE DI CREMONA	59.647,34 €	0,00 €	0,00 €	5.442,18 €	0,00 €	65.089,52 €
ASILO NIDO LANCETTI	COMUNE DI CREMONA	115.566,71 €	0,00 €	0,00 €	10.544,22 €	0,00 €	126.110,93 €
ASILO NIDO SACCHI	COMUNE DI CREMONA	89.471,00 €	0,00 €	0,00 €	8.163,27 €	0,00 €	97.634,27 €
ASILO NIDO NAVAROLI	COMUNE DI CREMONA	115.566,71 €	0,00 €	0,00 €	10.544,22 €	0,00 €	126.110,93 €
ASILO NIDO L'ARCOBALENO	IL CORTILE	221.922,98 €	59.093,30 €	0,00 €	0,00 €	0,00 €	281.016,28 €
ASILO NIDO IL GIRASOLE	IL CORTILE	97.668,30 €	0,00 €	0,00 €	2.843,14 €	0,00 €	100.511,44 €
ASILO NIDO BATUFFOLO	COMUNE DI PIZZIGHETTONE	42.028,40 €	0,00 €	0,00 €	4.251,70 €	13.111,44 €	59.391,54 €
ASILO NIDO CIRIBIRICOCCOLE	SERVIZI PER L'INFANZIA	79.106,00 €	5.400,00 €	20.445,00 €	0,00 €	0,00 €	104.951,00 €
BABY ANGEL	ASSOC BABY ANGEL	37.100,00 €	0,00 €	0,00 €	0,00 €	0,00 €	37.100,00 €
ABIBO'	ASSOCIAZIONE ABIBO'	21.542,00 €	0,00 €	0,00 €	0,00 €	0,00 €	21.542,00 €
A CASA DI ANNA	LISA SCARAVAGGI	23.326,00 €	0,00 €	0,00 €	0,00 €	0,00 €	23.326,00 €
TOTALE		1.806.197,21 €	169.819,45 €	20.445,00 €	70.000,00 €	105.767,22 €	2.172.228,88 €

AMBITO DISTRETTUALE DI CREMONA

	AREA DISABILITA'
--	-------------------------

C.S.E.	CENTRO SOCIO EDUCATIVO
---------------	-------------------------------

I Cse nell'ambito cremonese sono 4 con una capienza complessiva di 95 posti. Nel corso del 2018 gli iscritti complessivamente sono stati 68.

STRUTTURA	Ente gestore	Comune sede	Numero ore apertura giornaliera	Numero settimane apertura	Capienza strutturale	Numero iscritti
CSE LAE	LAE	CREMONA	8,5	47	30	23
CSE MARASCO	AGROPOLIS	CREMONA	7	47	30	23
CSE FILO CONTINUO	VENTAGLIO BLU	CREMONA	8	47	30	19
CSE L'ORIZZONTE	DOLCE	PESSINA CREMONESE	8	47	5	3
Totale					95	68

Di seguito si riporta l'analisi dei costi e delle entrate:

STRUTTURA	GESTORE	Costo personale socioeducativo	Costo altro personale	Spese generali	TOTALE COSTI
CSE LAE	LAE	187.474,00	43.718,00	79.830,00	311.022,00
CSE MARASCO	AGROPOLIS	149.671,00	18.012,00	65.186,00	232.869,00
CSE FILO CONTINUO	VENTAGLIO BLU	136.095,16	26.086,88	58.859,00	221.041,04
CSE L'ORIZZONTE	DOLCE	19.782,82	7.398,75	16.161,15	43.342,72
Totale		493.022,98	95.215,63	220.036,15	808.274,76

STRUTTURA	GESTORE	Rette da utenza	Contributi da Enti Pubblici	Altre tipologie	Fondo Sociale Regionale	Totale entrate
CSE LAE	LAE	45.963,00	169.456,00	0,00	79.300,75	294.719,75
CSE MARASCO	AGROPOLIS	2.337,00	139.441,00	0,00	81.253,60	223.031,60
CSE FILO CONTINUO	VENTAGLIO BLU	27.498,08	121.599,00	0,00	57.739,50	206.836,58
CSE L'ORIZZONTE	DOLCE	6.261,40	34.158,53	0,00	17.390,00	57.809,93
Totale		82.059,48	464.654,53	0,00	235.683,85	782.397,86

Alcuni indicatori di sintesi:

GESTORE	entrate su costi	costo medio iscritto	costi generali su costi	retta media giornaliera da utente	entrate enti pubblici media giornaliera
LAE	94,8%	13.522,70	25,7%	1.998,39	464,26
AGROPOLIS	95,8%	10.124,74	28,0%	101,61	382,03
VENTAGLIO BLU	93,6%	11.633,74	26,6%	1.447,27	333,15
DOLCE	133,4%	14.447,57	37,3%	2.087,13	93,59
Medie	104,4%	11.886,39	27,2%	1.206,76	1.273,03

S.F.A. SERVIZIO DI FORMAZIONE ALL'AUTONOMIA

Gli enti gestori dei CSE gestiscono anche gli SFA che sono complessivamente 4. Nel corso del 2018 sono stati attivati 42 percorsi a favore di utenti disabili.

STRUTTURA	Ente gestore	Capienza strutturale	Numero totale iscritti
SFA LAE	LAE	10	10
LA PRUA	AGROPOLIS	10	9
IL CAMMINO	VENTAGLIO BLU	10	9
SFA DOLCE	DOLCE	35	14
Totale		65	42

Di seguito si riporta l'analisi dei costi e delle entrate:

STRUTTURA	Ente gestore	Costo personale socioeducativo	Costo altro personale	Spese generali	Altre tipologie di costo	TOTALE COSTI UdO
SFA LAE	LAE	52.758,00	12.271,00	28.190,00	439,00	93.658,00
LA PRUA	AGROPOLIS	34.749,00	3.281,00	16.620,00	4.500,00	59.150,00
IL CAMMINO	ANFFAS	45.338,00	18.660,42	26.151,58	2.499,80	92.649,80
SFA DOLCE	DOLCE	44.340,50	955,50	1.000,00	0,00	46.296,00
Totale		177.186	35.168	71.962	7.439	291.754

STRUTTURA	Ente gestore	Rette da utenza	Contributi da Enti Pubblici	Fondo Sociale Regionale	Totale entrate
SFA LAE	LAE	9.001,00	43.816,00	20.280,50	73.097,50
LA PRUA	AGROPOLIS	0,00	35.616,00	21.013,70	56.629,70
IL CAMMINO	ANFFAS	10.420,45	42.900,00	24.122,75	77.443,20
SFA DOLCE	DOLCE	0,00	41.516,23	18.899,20	60.415,43
Totale		19.421	163.848	84.316	267.586

Alcuni indicatori di sintesi:

STRUTTURA	Ente gestore	entrate su costi	costo medio su iscritto	media ore
SFA LAE	LAE	78,0%	9.365,80	299,2
LA PRUA	AGROPOLIS	95,7%	6.572,22	205,1
IL CAMMINO	ANFFAS	83,6%	10.294,42	295,9
SFA DOLCE	DOLCE	130,5%	3.306,86	137,3
Medie		91,7%	6.946,52	234,4

AMBITO DISTRETTUALE DI CREMONA

CAD	COMUNITA' ALLOGGIO DISABILI
------------	------------------------------------

Le comunità alloggi per disabili censite sono 6 e come si evidenzia in tabella non è presente alcuna lista d'attesa attiva nelle strutture.

Struttura	Ente gestore	Comune sede	Capienza	Numero totale iscritti	N. op. socioeduc.
CASA FAMIGLIA LAE	LAE	CREMONA	10	7	2
DOPO DI NOI INSIEME	FONDAZIONE INSIEME	CREMONA	8	7	6
CAH ROBBIANI	COOPERATIVA DOLCE	BOLOGNA	10	4	9
OASI	OASI	ORZINUOVI	9	7	4
OASI 2	OASI	ORZINUOVI	10	10	8
CATTARO	CREMONA SOLIDALE	CREMONA	9	8	8
Totale			56	43	37

Di seguito si riporta l'analisi dei costi e delle entrate:

Struttura	Ente gestore	Costo personale socioeduc.	Costo altro personale	Spese generali	Altre tipologie	TOTALE
CASA FAMIGLIA LAE	LAE	25.794,00	113.465,00	58.474,00	0,00	197.733,00
DOPO DI NOI INSIEME	FONDAZIONE INSIEME	216.130,00	37.402,00	51.494,00	0,00	305.026,00
CAH ROBBIANI	COOPERATIVA DOLCE	120.000,00	15.000,00	25.420,00	0,00	160.420,00
OASI	OASI	170.658,00	11.715,00	57.401,00	0,00	239.774,00
OASI 2	OASI	169.319,00	38.702,00	93.358,00	0,00	301.379,00
CATTARO	CREMONA SOLIDALE	187.363,40	5.743,20	106.236,35	0,00	299.342,95
Totale		889.264	222.027	392.383	0	1.503.675

Struttura	Ente gestore	Rette da utenza	Contributi da Enti Pubblici	Altre tipologie Entrata	Fondo Sociale Regionale	Altre fonti	totale entrate
CASA FAMIGLIA LAE	LAE	97.365,00	17.905,00	4.160,00	5.854,00	43.927,00	169.211,00
DOPO DI NOI INSIEME	FONDAZIONE INSIEME	112.420,00	55.722,00	22.225,00	5.122,00	46.063,00	241.552,00
CAH ROBBIANI	COOPERATIVA DOLCE	75.000,00	19.200,00	0,00	1.463,00	14.000,00	109.663,00
OASI	OASI	68.620,00	94.425,00	0,00	5.122,00	0,00	168.167,00
OASI 2	OASI	170.329,00	59.880,00	0,00	5.854,00	0,00	236.063,00
CATTARO	CREMONA SOLIDALE	86.974,30	135.000,00	0,00	6.585,00	0,00	228.559,30
Totale		610.708	382.132	26.385	30.000	103.990	1.153.215

Alcuni indicatori di sintesi:

Struttura	Ente gestore	entrate/costi	costo medio iscritto	retta media
CASA FAMIGLIA LAE	LAE	85,6%	28.247,57 €	13.909,29 €
DOPO DI NOI INSIEME	FONDAZIONE INSIEME	79,2%	43.575,14 €	16.060,00 €
CAH ROBBIANI	COOPERATIVA DOLCE	68,4%	40.105,00 €	18.750,00 €
OASI	OASI	70,1%	34.253,43 €	9.802,86 €
OASI 2	OASI	78,3%	30.137,90 €	17.032,90 €
CATTARO	CREMONA SOLIDALE	76,4%	37.417,87 €	10.871,79 €
Totale		76,7%	34.969,18 €	14.202,52 €

AMBITO DISTRETTUALE DI CREMONA

	AREA MINORI
--	--------------------

CRD	CENTRI RICREATIVI DIURNI
------------	---------------------------------

Hanno complessivamente rendicontato 12 centri che nel corso del 2018 hanno consentito la frequenza a 721 minori, di cui 41 disabili.

Struttura	Ente gestore	Tipologia di gestione	N. ore giorno	N. settim	N. posti	N. tot. iscritti	N. disabili
CENTRO ESTIVO 'FLORA'	CANOTTIERI FLORA	Diretta	10	12	260	262	2
CRD FADIGATI	IL CERCHIO	Appalto/Convenzione	10	4	40	356	6
CRD CRAL	IL CERCHIO	Appalto/Convenzione	10	6	40	91	15
CRD S. ABBONDIO	COSPER	Appalto/Convenzione	9	4	40	147	10
CRD GADESCO	COSPER	Diretta	8,5	6	35	29	0
CRD PROVVIDENZA	COSPER	Diretta	8	4	36	18	0
CRD VERTUA	COMUNE DI SORESINA	Diretta	10	5	75	81	1
CRD SCUOLA INFANZIA COMUNALE	COMUNE DI SESTO ED UNITI	Diretta	9	4	65	51	0
CRD MARIA IMMACOLATA	IL CORTILE	Appalto/Convenzione	8,5	4	30	21	0
CRD MALAGNINO	COMUNE DI MALAGNINO	Diretta	9	4	40	33	7
CENTRO RICREATIVO DIURNO	SERVIZI PER L'INFANZIA	Appalto/Convenzione	8,5	4	30	28	0
CRD SAN ZENO	IL CERCHIO	Diretta	8,5	3	30	15	0
Totale					721	1132	41

Di seguito un'analisi dei costi e delle entrate:

Struttura	Ente gestore	Costo personale socioeducat.	Spese generali	Altre tipologie di costo	Totale costi
CENTRO ESTIVO 'FLORA'	CANOTTIERI FLORA	26.505,84	6.685,63	54.704,00	87.895,47
CRD FADIGATI	IL CERCHIO	41.370,00	20.000,00	42.502,00	103.872,00
CRD CRAL	IL CERCHIO	15.210,00	1.000,00	0,00	16.210,00
CRD S. ABBONDIO	COSPER	31.635,00	3.000,00	17.030,00	51.665,00
CRD GADESCO	COSPER	2.836,96	6.469,50	2.684,72	11.991,18
CRD PROVVIDENZA	COSPER	27.571,20	550,00	0,00	28.121,20
CRD VERTUA	COMUNE DI SORESINA	19.516,23	3.003,38	3.274,35	25.793,96
CRD SCUOLA INFANZIA COMUNALE	COMUNE DI SESTO ED UNITI	9.450,00	157,00	3.389,00	12.996,00
CRD MARIA IMMACOLATA	IL CORTILE	6.450,00	6.231,55	1.696,03	14.377,58
CRD MALAGNINO	COMUNE DI MALAGNINO	10.891,97	3.491,14	2.949,21	17.332,32
CENTRO RICREATIVO DIURNO	SERVIZI PER L'INFANZIA	5.817,00	2.949,21	3.491,14	12.257,35
CRD SAN ZENO	IL CERCHIO	3.367,00	114,00	389,00	3.870,00
Totale		200.621	53.651	132.109	386.382

Struttura	Ente gestore	Rette da utenza	Contributi da Enti Pubblici	Altre	Fondo Sociale Regionale	Totale entrate
CENTRO ESTIVO 'FLORA'	CANOTTIERI FLORA	63.814,00	0,00	0,00	0,00	63.814,00
CRD FADIGATI	IL CERCHIO	88.305,00	4.210,00	3.995,00	0,00	96.510,00
CRD CRAL	IL CERCHIO	15.371,00	0,00	0,00	0,00	15.371,00
CRD S. ABBONDIO	COSPER	44.592,00	3.500,00	0,00	0,00	48.092,00
CRD GADESCO	COSPER	2.320,00	100,00	0,00	0,00	2.420,00
CRD PROVVIDENZA	COSPER	22.000,00	5.240,00	0,00	0,00	27.240,00

AMBITO DISTRETTUALE DI CREMONA

CRD VERTUA	COMUNE DI SORESINA	8.357,50	14.852,50	0,00	0,00	23.210,00
CRD SCUOLA INFANZIA COMUNALE	COMUNE DI SESTO ED UNITI	8.880,00	0,00	0,00	0,00	8.880,00
CRD MARIA IMMACOLATA	IL CORTILE	3.958,80	0,00	0,00	0,00	3.958,80
CRD MALAGNINO	COMUNE DI MALAGNINO	10.543,71	445,00	440,00	0,00	11.428,71
CENTRO RICREATIVO DIURNO	SERVIZI PER L'INFANZIA	10.543,71	445,00	440,00	0,00	11.428,71
CRD SAN ZENO	IL CERCHIO	3.285,00	0,00	0,00	0,00	3.285,00
Totale		281.970,72	28.792,50	4.875,00	0,00	315.638,22

Alcuni indicatori di sintesi:

Struttura	Ente gestore	entrate/costi	costo pro capite	retta pro capite
CENTRO ESTIVO 'FLORA'	CANOTTIERI FLORA	72,6%	335	244
CRD FADIGATI	IL CERCHIO	92,9%	292	248
CRD CRAL	IL CERCHIO	94,8%	178	169
CRD S. ABBONDIO	COSPER	93,1%	351	303
CRD GADESCO	COSPER	20,2%	413	80
CRD PROVVIDENZA	COSPER	96,9%	1.562	1.222
CRD VERTUA	COMUNE DI SORESINA	90,0%	318	103
CRD SCUOLA INFANZIA COMUNALE	COMUNE DI SESTO ED UNITI	68,3%	255	174
CRD MARIA IMMACOLATA	IL CORTILE	27,5%	685	189
CRD MALAGNINO	COMUNE DI MALAGNINO	65,9%	525	320
CENTRO RICREATIVO DIURNO	SERVIZI PER L'INFANZIA	93,2%	438	377
CRD SAN ZENO	IL CERCHIO	84,9%	258	219
Totale		81,7%	341	249

AMBITO DISTRETTUALE DI CREMONA

C.A.G.	CENTRI DI AGGREGAZIONE GIOVANILE
---------------	---

Una sola istanza è pervenuta relativa a questa unità d'offerta.

Di seguito, alcuni elementi di sintesi.

Denominazione	Ente gestore	Numero h/die	Numero sett. annue	Capienza struttura	N. iscritti	N. iscritti disabili	N. operatori socioeducativi	N. ore erogate
CAG PROVVIDENZA	COSPER	9,0	45,0	95	250	0	17	9.430

Denominazione	Ente Gestore	Rette da utenza	Contributi da Enti Pubblici	Altre	Fondo Sociale Regionale	Totale entrate
CAG PROVVIDENZA	COSPER	54.006	231.575	0	0	285.581

Analisi costi e entrate

Denominazione	Ente gestore	Costo personale socioeducativo	Spese generali	Altre tipologie di costo	totale costi
CAG PROVVIDENZA	COSPER	220.987	59.724	16.798	297.509

Alcuni indicatori di sintesi

Denominazione	Ente Gestore	entrate/costi	costo medio iscritto	retta media iscritto
CAG PROVVIDENZA	COSPER	96,0%	1.190	216

AMBITO DISTRETTUALE DI CREMONA

CEM	COMUNITÀ EDUCATIVE
------------	---------------------------

Le strutture residenziali – **comunità educative per minori** – censite (n. 7) sono tutte presenti sul comune di Cremona.

Denominazione	Ente gestore	Capienza strutturale	N posti mamma bambino	Numero lista di attesa	Numero totale iscritti	N. operatori socioedu	N.
FATTORIA DELLA CARITA'	SERVIZI PER L'ACCOGLIENZA	10	0	0	6	8	12.192,0
COMUNITA' LIDIA	SERVIZI PER L'ACCOGLIENZA	10	0	0	7	10	17.376,0
COMUNITA' SANTA ROSA	FONDAZIONE GOZZOLI	10	0	5	10	10	22.026,0
COMUNITA' MARENGHI	FONDAZIONE GOZZOLI	7	7	7	9	9	22.026,0
COMUNITA' BARBIERI 1	"SENTIERO"	6	0	2	6	9	8.953,5
COMUNITA' BARBIERI 3	"SENTIERO"	8	0	0	8	8	10.607,5
CASA FAMIGLIA "S. OMOBONO"	FONDAZIONE S. OMOBONO	10	15	0	17	7	8.640,0
Totale		61	22	14	63	61	101.821

Analisi costi e entrate

Denominazione	Ente gestore	Costo personale socioedu	Costo altro personale	Spese generali	Altre tipologie	totale costi
FATTORIA DELLA CARITA'	SERVIZI PER L'ACCOGLIENZA	281.858,00	0,00	52.972,00	5.000,00	339.830,00
COMUNITA' LIDIA	SERVIZI PER L'ACCOGLIENZA	234.465,00	0,00	52.100,00	3.500,00	290.065,00
COMUNITA' SANTA ROSA	FONDAZIONE GOZZOLI	148.864,00	10.671,00	50.109,00	34.616,00	244.260,00
COMUNITA' MARENGHI	FONDAZIONE GOZZOLI	99.243,00	7.114,00	33.405,00	23.078,00	162.840,00
COMUNITA' BARBIERI 1	"SENTIERO"	76.562,60	67.473,69	34.000,00	1.673,00	179.709,29
COMUNITA' BARBIERI 3	"SENTIERO"	160.357,88	12.317,82	39.558,00	3.835,00	216.068,70
CASA FAMIGLIA "S. OMOBONO"	FONDAZIONE S. OMOBONO	150.810,55	0,00	122.102,54	8.888,59	281.801,68
Totale		1.152.161,03	97.576,51	384.246,54	80.590,59	1.714.574,67

Denominazione	Ente gestore	Rette da utenza	Contributi da Enti Pubblici	Altre tipologie di Entrata	Fondo Sociale Regionale	totale entrate
FATTORIA DELLA CARITA'	SERVIZI PER L'ACCOGLIENZA SOC. COOP.	0,00	251.924,00	0,00	0,00	251.924,00
COMUNITA' LIDIA	SERVIZI PER L'ACCOGLIENZA SOC. COOP.	0,00	187.442,00	0,00	0,00	187.442,00
COMUNITA' SANTA ROSA	FONDAZIONE GOZZOLI	0,00	284.950,00	0,00	0,00	284.950,00
COMUNITA' MARENGHI	FONDAZIONE GOZZOLI	0,00	189.966,00	0,00	0,00	189.966,00
COMUNITA' BARBIERI 1	SOC. COOP. "SENTIERO"	0,00	209.182,24	2.000,00	0,00	211.182,24
COMUNITA' BARBIERI 3	SOC. COOP. "SENTIERO"	0,00	230.818,38	2.000,00	0,00	232.818,38
CASA FAMIGLIA "S. OMOBONO"	FONDAZIONE S. OMOBONO	0,00	217.750,00	35.206,94	0,00	252.956,94
Totale		0,00	1.572.033	39.207	0	1.611.240

AMBITO DISTRETTUALE DI CREMONA

Alcuni indicatori di sintesi:

Denominazione	Ente gestore	entrate/costi	costo medio iscritto	contributo medio Comuni
FATTORIA DELLA CARITA'	SERVIZI PER L'ACCOGLIENZA	74,13%	56.638,33	41.987,33
COMUNITA' LIDIA	SERVIZI PER L'ACCOGLIENZA	64,62%	41.437,86	26.777,43
COMUNITA' SANTA ROSA	FONDAZIONE GOZZOLI	116,66%	24.426,00	28.495,00
COMUNITA' MARENGHI	FONDAZIONE GOZZOLI	116,66%	18.093,33	21.107,33
COMUNITA' BARBIERI 1	"SENTIERO"	117,51%	29.951,55	34.863,71
COMUNITA' BARBIERI 3	"SENTIERO"	107,75%	27.008,59	28.852,30
CASA FAMIGLIA "S. OMOBONO"	FONDAZIONE S. OMOBONO	89,76%	16.576,57	12.808,82
Media		93,97%	27.215	24.953

AMBITO DISTRETTUALE DI CREMONA

AA	ALLOGGI PER L'AUTONOMIA
-----------	--------------------------------

Sulla tipologia di struttura Alloggi per l'autonomia ha rendicontato l'attività solo Casa Amos gestita da Coop. Nazareth con tre posti autorizzati, nel corso del 2018 ha avuto complessivamente 6 iscritti.

Di seguito il dettaglio economico:

Struttura	Ente gestore	Comune sede	Capienza strutturale	Numero iscritti	Numero operatori socioeducativi	Numero ore annue erogate
CASA AMOS	COOP.NAZARETH	CREMONA	3	6	4	785,0

Struttura	Costo personale socioeducativo	Costo altro personale	Spese generali	Altre tipologie di costo	totale costi
CASA AMOS	14.875,00	3.452,00	2.850,71	400,00	21.577,71

Struttura	Rette da utenza	Contributi da Enti Pubblici	Altre tipologie di Entrata	totale entrate	entrate/costi	costo medio
CASA AMOS	0,00	2.325,00	17.160,00	19.485,00	90,3	3.596

AMBITO DISTRETTUALE DI CREMONA

	AREA ANZIANI
--	---------------------

APA	ALLOGGI PROTETTI
------------	-------------------------

Gli alloggi protetti per anziani censiti sono complessivamente 7 per un totale di 64 alloggi e n. 102 posti autorizzati.

Nel corso del 2018 hanno gravitato su queste unità d'offerta complessivamente 97 persone anziane.

Denominazione	Ente gestore	Comune sede ente gestore	N. allog	Mensa	Posti	N. in lista	N.
MINI ALLOGGI PROTETTI	FONDAZIONE SAN GIUSEPPE	ISOLA DOVARESE	5	SI	10	0	10
ALLOGGI PROTETTI PER ANZIANI	FONDAZIONE ISTITUTO OSPEDALIERO SOSPIRO	SOSPIRO	15	SI	20	0	20
ALLOGGI PROTETTI ARVEDI	FONDAZIONE LA PACE	CREMONA	6	SI	12	0	10
FONDAZIONE BRUNO PARI	FONDAZIONE BRUNO PARI	OSTIANO	5	SI	10	0	12
MINI ALLOGGI PROTETTI ANZIANI	L'OASI	GRUMELLO CREMONESE	10	SI	20	0	9
CASA FAMIGLIA VILLA IRMA	COSPER	SAN DANIELE PO	12	SI	12	0	18
FONDAZIONE GUIDA VENCESLAO	FONDAZIONE GUIDA	ACQUANEGRA CREM.	11	SI	18	7	18
Totale			64	0	102	7	97

Alcuni dati relativi ai costi economici sostenuti dalle Unità d'Offerta in oggetto:

Denominazione	Ente gestore	Costo personale socioeduc.	Costo altro personale	Spese generali	Totale costi
MINI ALLOGGI PROTETTI	FONDAZIONE CASA DI RIPOSO SAN GIUSEPPE	17.670,06	5.570,70	62.375,75	85.616,51
ALLOGGI PROTETTI PER ANZIANI	FONDAZIONE ISTITUTO OSPEDALIERO SOSPIRO	181.210,48	0,00	201.473,98	382.684,46
ALLOGGI PROTETTI ARVEDI	FONDAZIONE LA PACE	18.972,00	22.896,00	65.829,00	107.697,00
FONDAZIONE BRUNO PARI	FONDAZIONE BRUNO PARI	16.352,47	19.079,45	30.000,50	65.432,42
MINI ALLOGGI PROTETTI ANZIANI	L'OASI	14.365,00	24.930,00	23.880,00	63.175,00
CASA FAMIGLIA VILLA IRMA	COSPER	81.443,74	525,15	67.406,95	149.375,84
FONDAZIONE GUIDA VENCESLAO	FONDAZIONE GUIDA	67.385,00	39.793,00	110.197,00	217.375,00
Totale		397.399	112.794	561.163	1.071.356

Alcuni dati relativi alle tipologie di entrata a copertura delle spese sostenute dalle unità d'offerta:

Denominazione	Ente gestore	Rette da utenza	Contributi da Enti Pubblici	Altre tipologie di Entrata	totale entrate
MINI ALLOGGI PROTETTI	FONDAZIONE SAN GIUSEPPE	66.018,00	0,00	5.247,72	71.265,72
ALLOGGI PROTETTI PER ANZIANI	FONDAZIONE ISTITUTO OSPEDALIERO SOSPIRO	163.164,63	238.004,59	0,00	401.169,22
ALLOGGI PROTETTI ARVEDI	FONDAZIONE LA PACE	110.903,00	0,00	1.042,00	111.945,00
FONDAZIONE BRUNO PARI	FONDAZIONE BRUNO PARI	67.382,33	1.472,02	1.275,68	70.130,03
MINI ALLOGGI PROTETTI ANZIANI	L'OASI	61.370,00	0,00	0,00	61.370,00
CASA FAMIGLIA VILLA IRMA	COSPER	140.939,78	215,28	0,00	141.155,06
FONDAZIONE GUIDA VENCESLAO	FONDAZIONE GUIDA	208.375,00	0,00	0,00	208.375,00
TOTALE		818.153	239.692	7.565	1.065.410

Alcuni indicatori di sintesi:

AMBITO DISTRETTUALE DI CREMONA

Denominazione	Ente gestore	entrare su costi	costo medio	retta media
MINI ALLOGGI PROTETTI	FONDAZIONE SAN GIUSEPPE	83,2%	8.561,65	6.601,80
ALLOGGI PROTETTI PER ANZIANI	FONDAZIONE ISTITUTO OSPEDALIERO SOSPIRO	104,8%	19.134,22	8.158,23
ALLOGGI PROTETTI ARVEDI	FONDAZIONE LA PACE	103,9%	10.769,70	11.090,30
FONDAZIONE BRUNO PARI	FONDAZIONE BRUNO PARI	107,2%	5.452,70	5.615,19
MINI ALLOGGI PROTETTI ANZIANI	L'OASI	97,1%	7.019,44	6.818,89
CASA FAMIGLIA VILLA IRMA	COSPER	94,5%	8.298,66	7.829,99
FONDAZIONE GUIDA VENCESLAO	FONDAZIONE GUIDA	95,9%	12.076,39	11.576,39
Totale		99,4%	11.045	8.435