








Azienda Sociale Cremonese: ambiti territoriali

Legenda:

-  AT6
-  AT5
-  AT4
-  AT3
-  AT2
-  AT1
-  AT7



1:220,000
Elaborato da Ufficio S.I.T.
marzo 2022

